


WPL 19 A Set

POMPE DI CALORE ARIA-ACQUA

COD. PRODOTTO: 236412

Accessori necessari

Articolo	Codice art.	Tipo	Descrizione
	234727	<u>WPM</u>	Quadretto di comando pompe di calore nell'alloggiamento a parete

Accessori consigliati

Articolo	Codice art.	Tipo	Descrizione
	229336	<u>ISG web</u>	Internet Service Gateway
	232805	<u>HM Trend</u>	Modulo idraulico

Caldaie acqua calda sanitaria

Articolo	Codice art.	Tipo	Descrizione
	229981	<u>SBS 801 W</u>	Scaldacqua istantanei
	203801	<u>HSBC 300 cool</u>	Accumulo integrato



233510




HSBC 200

Accumulo integrato

Serbatoio tampone

Articolo	Codice art.	Tipo	Descrizione
	185458	<u>SBP 200 E</u>	Puffer

Prestazioni di assistenza

Articolo	Codice art.	Tipo	Descrizione
	280372	IBN WPL/WPF Kaskade	Messa in funz. WPL/WPF
	315684	FWS-Systemmodul	Modulo di sistema per pompe di calore (PdC - modulo di sistema)
	285449	IBN WPL/WPF/WPE-I	Messa in funz. WPL/WPF

Hotline informativa gratuita

Avete domande? Saremo lieti di aiutarvi:
al numero telefonico 0844 333 444

I nostri partner specializzati

I nostri referenti competenti vi aiuteranno sul posto per ogni
esigenza:

[www.stiebel-eltron.ch/it/pagina-iniziale/azienda/contatti/
servizio-esterno.html](http://www.stiebel-eltron.ch/it/pagina-iniziale/azienda/contatti/servizio-esterno.html)

Avviso per l'installazione

L'installazione di dispositivi non pronti da collegare deve
essere eseguita dal rispettivo gestore di rete o da una ditta
specializzata specificamente registrata, che vi possa aiutare

anche ad ottenere l'autorizzazione del rispettivo gestore di rete per l'installazione del dispositivo.